



BOLETIM DO CESTO BÁSICO

Chapecó/SC

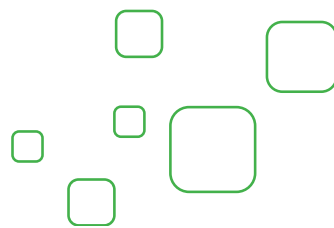
Edição n. 10 - Outubro/2025



PPGCCA

Programa de Pós-graduação
Stricto Sensu em Ciências
Contábeis e Administração

AUMENTO NO PREÇO DO CESTO BÁSICO EM OUTUBRO DE 2025



Esta pesquisa levanta mensalmente preços de 57 itens de supermercado, além de 3 serviços tarifados. A coleta nos supermercados foi realizada nos dias 7 e 8 de outubro em 10 estabelecimentos comerciais de Chapecó, levando em consideração o consumo de famílias que recebem de 1 a 5 salários-mínimos conforme a Pesquisa de Orçamento Familiar (POF).

A metodologia foi atualizada em setembro de 2024, se alterando alguns itens do Cesto, bem como incluindo um atacado.

Desta pesquisa dois estudos são realizados: Cesto Básico e Cesta Básica.



Variação custo do Cesto

↑ 1,86%

É o aumento registrada para o Cesto Básico no mês de outubro

O consumidor chapecoense agora necessita de **1,768 salários-mínimos¹** para adquirir o cesto, diferente do mês anterior, que precisava de 1,736 salários-mínimos. Isso indica que o poder de compra piorou em outubro.

São necessários

R\$49,11

a **mais** para adquirir os mesmos produtos do mês anterior.

¹Salário-mínimo ajustado para o ano de 2025 no valor de R\$1.518,00. Salário mínimo de 2024 era R\$ 1.412,00.

Oscilações de preço dos produtos do Cesto Básico de Chapecó

Produtos com Redução



Alho
-16,17%
R\$-0,34



Repolho
-11,73%
R\$ -0,79



Laranja
-10,91%
R\$-2,97




Farinha de milho
-9,67%
R\$-3,29



Margarina
-9,62%
R\$-1,58

Produtos com Aumento



Batata doce
50,39%
R\$3,73



Tomate
47,78%
R\$8,25



Banana
40,68%
R\$26,17



Batata
25,76%
R\$4,84



Papel higiênico
11,36%
R\$2,02

Fonte: Ciências Econômicas/Unochapecó e Observatório Pollen

Campeões de redução



Nas reduções de preços deste mês destacam-se produtos *in natura*.

Assim como nos quatro meses anteriores, o arroz segue em queda devido supersafra e aumentos de custo de produção. Feijão também apresentou queda, devido menor demanda. As projeções para 2026 são de safra menor o que pode aumentar o preço.

Café apresentou alta neste mês em Chapecó, assim como no mês anterior, após 2 meses de queda. As proteínas: carnes e ovos deram alívio para o consumidor, com redução de preços neste mês. A carne de gado apresentou queda também em âmbito nacional, mas o frango uma pequena alta. Com a retomada das vendas para a União Europeia a partir de setembro e possibilidade próxima de liberação para a China², o consumidor deve ficar atento.

Campeões de Aumento

Destaca-se nos campeões de aumento de preço desse mês batatas e tomate. Esses itens estavam em queda no mês anterior. Os produtores de batata já esperavam o aumento que é ocasionado pelo fim da safra de inverno. O consumidor deve ficar em alerta, pois os preços podem subir ainda mais, num movimento de alta nacional³.



Com exceção dos produtos industrializados e semi-industrializados, os demais grupos apresentaram elevação de preço. O destaque nos serviços tarifado é a alta na energia elétrica, conforme já previsto, devido aumento tarifas e aumento dos impostos (Pis e Cofins).

O Índice de Preços ao Consumidor Amplo (IPCA) de setembro, medido pelo IBGE, também apresentou aumento, de 0,48%. Essa taxa é a maior para o mês desde 2021, mas ficou abaixo da prevista pelo mercado (0,52%)⁴.

Variação Monetária

Em Setembro de 2025, o valor necessário para adquirir o cesto foi de R\$ 2.634,94 e neste mês de Outubro o valor necessário é de **R\$ 2.684,05**.

Este relatório de preços sofreu uma atualização metodológica no mês de novembro de 2024 com atualização de itens. Então a comparação com o valor do ano anterior fica comprometida.

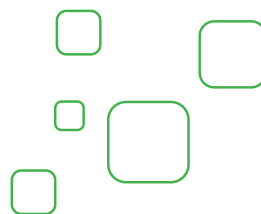


² <https://www.cepea.org.br/upload/revista/pdf/0483626001759865091.pdf>

³ <https://www.noticiasagricolas.com.br/noticias/hortifruti/409204-batata-cepea-precos-sobem-nos-atacados.html>

⁴ <https://valor.globo.com/brasil/noticia/2025/10/09/ipca-tem-alta-de-048percent-em-setembro.ghtml>

OSCILAÇÕES DE PREÇO DOS PRODUTOS DO CESTO BÁSICO EM CHAPECÓ




Produtos Alimentares

Analisando separadamente os grupos que compõem o cesto básico, o grupo dos **produtos alimentares** alcançou a soma de **R\$1.978,14** representando um aumento de 1,21% em relação a setembro. Dentro do grupo de produtos alimentares, o subgrupo dos produtos *in-natura* custou R\$ 381,58. Fazem parte ainda desse grupo, semi-industrializados (R\$830,92) e industrializados (R\$765,64).

 **1,21%**
Alimentares

 **-0,94%**
industrializados

 **-1,83%**
semi-industrializados

 **13,83%**
in natura

 **3,44%**
Não alimentares

 **4,77%**
Higiene

 **0,99%**
Materiais de limpeza

Produtos Não Alimentares

Os produtos não alimentares são compostos por itens de higiene e limpeza. O grupo apresentou aumento de 3,44% em relação ao mês anterior. Os itens de higiene custaram R\$149,84 e os materiais de limpeza R\$78,46.

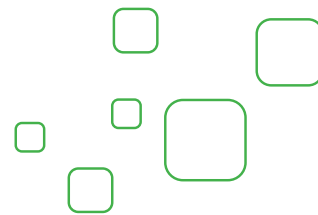
Serviços Tarifados

Água, luz e gás de cozinha fazem parte desse grupo. Esse grupo custou R\$477,62. A energia puxou o aumento. Na conta de luz referente ao consumo de setembro temos bandeira vermelha 2, além de reajuste na tarifa.

 **3,89%**
Tarifados

Produtos	Qtd e Unid	R\$ Médio Unit.	Custo Total (R\$)	Var. Mês anterior
Aipim sem casca	4,8 kg	11,54	55,41	1,44%
Alface	20,8 unid	3,49	72,57	10,69%
Alho	51 g	35,01	1,79	-16,17%
Banana	16,5 kg	5,49	90,50	40,68%
Batata Doce	2,4 kg	4,64	11,13	50,39%
Batata Inglesa	7,8 kg	3,03	23,62	25,76%
Cebola	3,1 kg	1,94	6,01	-3,00%
Cenoura	1,8 kg	3,65	6,57	6,11%
Couve	0,8 unid	5,39	4,31	-2,70%
Feijão Preto - Tipo 1	4,5 kg	5,45	24,54	-0,52%
Laranja	5,3 kg	4,58	24,27	-10,91%
Ovos	3,8 dz	19,36	29,42	-0,90%
Repolho	2 unid	2,96	5,91	-11,73%
Tomate Comum	3,5 kg	7,29	25,52	47,78%
IN NATURA			381,58	13,83%
Açúcar Cristal/Refinado	10,1 kg	5,06	51,07	-1,91%
Arroz	9,4 Kg	21,75	40,89	-0,44%
Biscoito Maria	1,2 kg	7,49	23,97	0,47%
Café Moído	1 kg	37,72	75,45	3,13%
Caldo de Galinha	6,8 unid	3,19	21,67	-0,41%
Erva Mate	2,8 kg	13,62	38,14	-5,53%
Farinha de Milho	2,4 kg	6,40	30,72	-9,67%
Farinha de Trigo Especial	5 kg	20,04	70,54	-0,54%
Amido de Milho	400 g	10,39	8,32	0,31%
Margarina	800 g	9,27	14,83	-9,62%
Massa c/ Ovos	1,5 Kg	4,56	14,12	-8,00%
Extrato de Tomate	950 g	6,12	19,28	0,37%
Óleo de Soja	3 unid	8,59	25,76	5,54%
Pão Francês	18 Kg	12,95	233,17	-0,06%
Refrigerante Cola	8,5 l	9,41	79,95	-1,67%
Sal de Cozinha	2 kg	3,81	7,62	5,09%
Vinagre Álcool	2 unid	5,07	10,13	0,11%
INDUSTRIALIZADOS			765,64	-0,94%
Carne Bovina	9,2 kg	39,00	358,84	-1,57%
Carne de Frango	7,4 kg	12,69	93,88	-3,42%
Carne Suína	3,1 kg	23,33	72,32	-2,70%
Leite Integral Longa Vida	15,6 litro	5,84	91,14	-3,64%
Iogurte	2 bandejas	7,13	14,26	-1,36%
Queijo Mussarela	1,8 kg	60,30	108,54	-2,47%
Presunto	1,8 kg	51,07	91,93	2,21%
SEMI-INDUSTRIALIZADOS			830,92	-1,83%
ALIMENTARES			1.978,14	1,21%
Papel Higiênico	12 rolos	19,84	19,84	11,36%
Creme Dental	4,5 unid	5,01	22,53	9,96%
Sabonete	4,5 unid	3,70	16,63	8,32%
Xampu	1,7 unid	15,02	25,54	-4,49%
Desodorante	3,0 unid	17,63	52,88	7,51%
Absorvente	2 pcte 8 unid.	6,21	12,42	-7,53%
HIGIENE			149,84	4,77%
Água sanitária	2,5 l	7,63	9,54	1,90%
Esponja de louça	2,4 unid	6,35	3,81	0,03%
Detergente Líquido	1 litro	2,84	5,68	4,35%
Amaciante	2 l	9,95	9,95	4,02%
Sabão em pó	3,2 Kg	24,74	49,48	-0,08%
MATERIAL DE LIMPEZA			78,46	0,99%
NÃO ALIMENTARES			228,30	3,44%
Água	19 cub		203,20	0,00%
Energia Elétrica	146 kwh		133,42	13,14%
Gás de Cozinha	1,1 (13 kg)		141,00	1,73%
SERVIÇOS TARIFADOS			477,62	3,89%
TOTAL DO CESTO BÁSICO			2.684,05	1,86%

CESTA BÁSICA APRESENTA AUMENTO DE 5,92% EM OUTUBRO



A cesta básica é a síntese dos preços de 13 produtos que compõem o cesto básico, são eles: açúcar, arroz, café moído, carne bovina, farinha de trigo, feijão preto, leite, banana, margarina, óleo de soja, pão francês, batata inglesa e tomate. Essa cesta é a mesma calculada para 17 capitais brasileiras pelo Departamento Intersindical de Estatística e Estudos Socioeconômicos (DIEESE).

Neste mês de outubro de 2025 o custo da cesta básica de Chapecó registrou aumento de 5,92% em relação ao mês de setembro.

 **5,92%**

No mês de setembro a cesta custava **R\$601,71** e para outubro o custo da cesta subiu para **R\$637,35**. Em relação a outubro de 2024 a cesta aumentou em 13,09%.



Variação em reais

Com o aumento no custo da cesta básica, os consumidores agora precisam de 42% de um salário-mínimo* para adquirir esses produtos. No mês de setembro se fazia necessário 39,6% de um salário-mínimo.

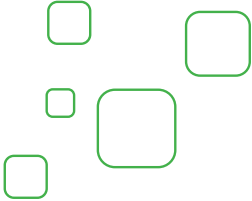
R\$ 35,64

A **mais** para comprar os mesmos produtos do mês anterior.

* Salário-mínimo ajustado para o ano de 2025 no valor de R\$1.518,00.

O aumento no custo da cesta básica foi puxado pelos itens *in natura*, sobretudo legumes e frutas que são mais sensíveis a condições climáticas.

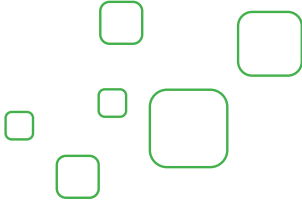
Leite e seus derivados tiveram queda de preço em Chapecó, em virtude do aumento da oferta do produto, movimento também ocorre no mercado internacional.









Variações de preço dos 13 produtos que compõem a Cesta Básica

Produtos	Quant.	Preço médio	Custo Total	Variação mês %	Variação mês R\$
	7 Kg	5,49	38,40	40,69%	R\$ 11,11
	6 Kg	4,64	27,82	50,31%	R\$ 9,31
	4,5 Kg	5,45	24,54	-0,52%	-R\$ 0,13
	9 Kg	7,29	65,63	47,77%	R\$ 21,22
	3 Kg	5,06	15,17	-1,94%	-R\$ 0,30
	3 Kg	4,35	13,05	-0,46%	-R\$ 0,06
	600 g	37,72	45,27	3,14%	R\$ 1,38

Variações de preço dos 13 produtos que compõem a Cesta Básica



Produtos	Quant.	Preço médio	Custo Total	Variação mês %	Variação mês R\$
	1,5 Kg	4,01	6,01	-0,47%	-R\$ 0,03
	750 g	9,27	13,91	-9,65%	-R\$ 1,49
	1 garrafa	8,59	8,59	5,50%	R\$ 0,45
	6Kg	12,95	77,72	-0,06%	-R\$ 0,05
	6,6 Kg	39,00	257,43	-1,57%	-R\$ 4,11
	7,5 l	5,84	43,82	-3,65%	-R\$ 1,66

Total da Cesta Básica R\$ 637,35 5,92%

Fonte: Ciências Econômicas/Unochapecó e Observatório Pollen.



BOLETIM DO CESTO BÁSICO

Chapecó/SC

Edição n. 10 - Outubro/2025

Realização e entidades envolvidas:

Coordenação do projeto

Dra. Tatiane Mattei

Coordenação Ciências Econômicas

Dra. Alícia Cechin

Coordenação Observatório Pollen

Dr. Maurício Leite

Equipe Técnica

Andreia Bublitz

Sabrina Nascimento



PPGCCA

Programa de Pós-graduação
Stricto Sensu em Ciências
Contábeis e Administração



Pollen - Parque Científico e Tecnológico
Rua Eduardo Pedroso da Silva, 195 E - Efapi
CEP 89.809-060 - Chapecó/SC - Brasil
(49) 3321-8389 (49) 98414-1126
obspollen@unochapeco.edu.br